

Символ года своими руками



2014 год – год деревянной лошади.
Создай символ года своими руками – выбери готовый дизайн или создай свой собственный!

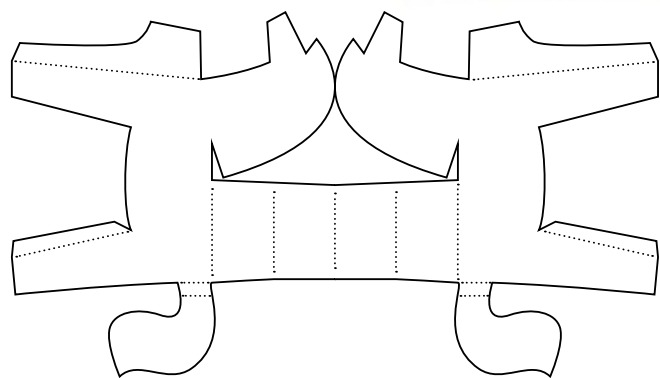
Зарядись отличным настроением на весь год:

Укрась: ёлку, дом, автомобиль...

Поиграй: с ребенком, с котенком, с мужем...

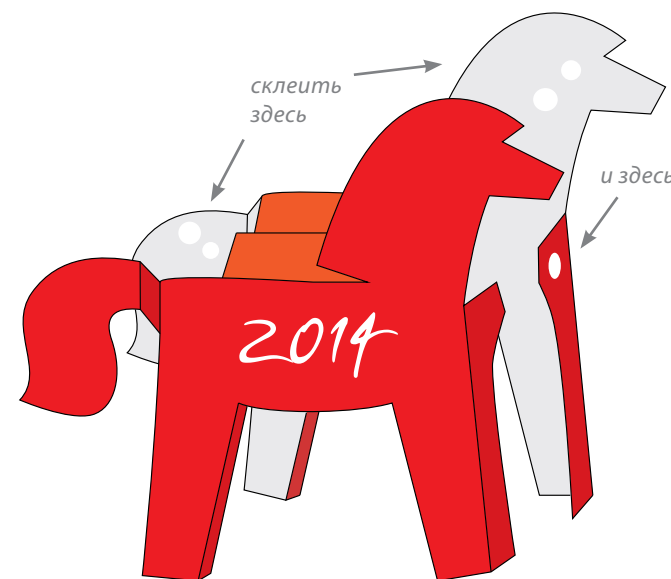
Подари: детям, друзьям, родным...

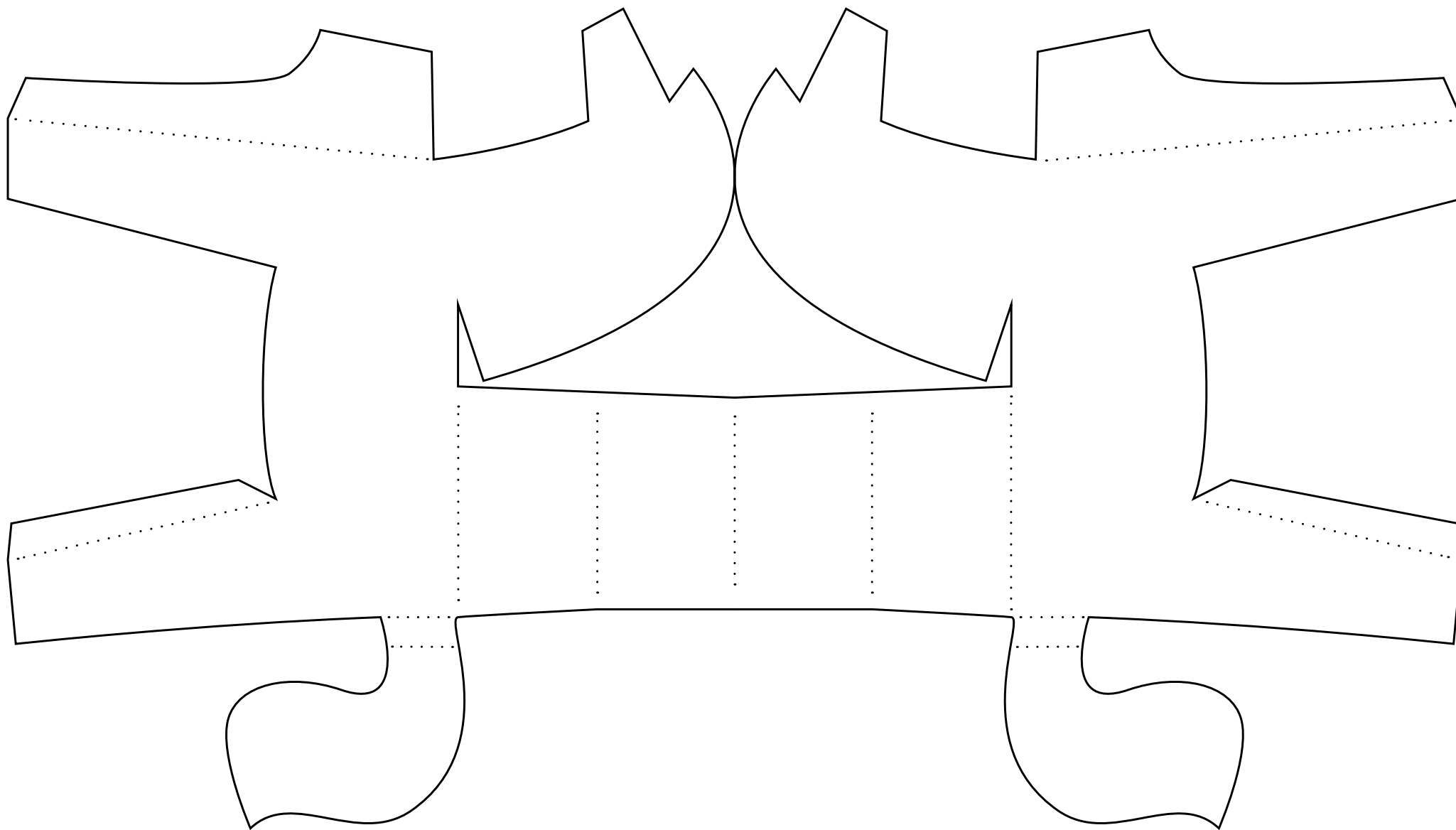
Пусть лошадка принесет счастье
в новом году!




Как сделать:


1. Выбери выкройку (стр. 2–27)
2. Распечатай на принтере
3. Вырежи по контуру
4. Согни по пунктирным линиям
5. Склей, как показано на схеме справа








Выкройка для создания собственного дизайна. Подходит для печати на цветной бумаге.








































Выкройка для печати на цветном принтере





Выкройка для печати на цветном принтере

